

# Garnitura za fiksiranje krila prozora sa euro žljebom

Set for fixing additional sash (euro-groove profile sections)

Гарнитура для штапиковой створки с евро-пазом



Primena:

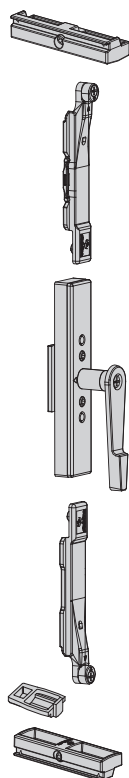
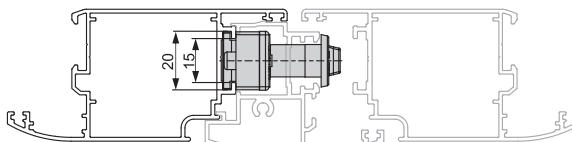
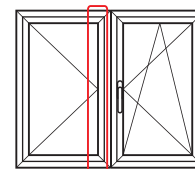
Za sisteme aluminijumskih prozora i vrata sa standardnim euro žljebom za smeštaj okova.

Application:

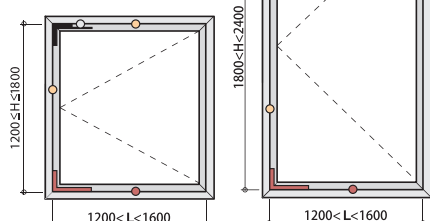
For window and door aluminium systems with a standard euro-groove for hardware installation.

Применение:

Для фиксирования поворотной створки из алюминиевого профиля с евро-пазом.

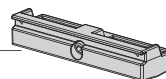


Preporuka  
Recommendation  
Рекомендация



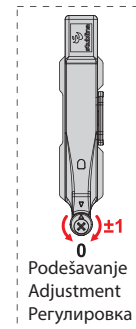
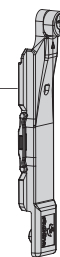
## 4001.04

Prihvatač zabravljivača  
Rod check plate  
Запорная планка



## 4005.03.01


Zabravljivač  
Bolt  
Ригель



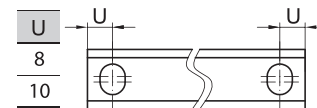
Podšavanje  
Adjustment  
Регулировка

## 4005.02

Pogonski mehanizam  
Operating mechanism  
Управляющий механизм



## 4005.03.01



$$A = H - H_h - 139 + 2U$$

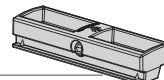
$$B = H_h - 139 + 2U$$

## 4010.07

PVC držač krila  
PVC sash holder  
Держатель створки из полиамида

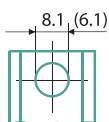


## 4001.04



Ako se koriste adapteri na krajevima pogonskih letvi izbušiti otvore po dimenzijama prema detalju:  
In case when the adapters are used, the holes are supposed to be drilled at the end of the sliding rods by dimensions acc. to the detail:

Для монтажа с адаптером, на краях соединительных тяг просверливаются отверстия Ø8.1:



Kupac se opredeljuje za jednu od Stublina spojnica za okretno otvaranje krila:  
The customer opts for one of hinges for turn opening the sash:  
Заказчик выбирает одну из петель для поворотное открытие створки:  
2001.00, 2002.00, 2003.00, 2011.00, 2012.00, 2022.00, 2013.00, 2027.00.